

ИССЛЕДОВАНИЕ ИЗМЕНЕНИЙ СОСТАВА ЖИДКОЙ ФАЗЫ ВО ВРЕМЯ СХВАТЫВАНИЯ И ПЕРВОНАЧАЛЬНОГО ОТВЕРДЕВАНИЯ СЛАНЦЕЗОЛЬНОГО КАМНЯ

Е. А. ГАЛИБИНА,

кандидат технических наук

Н. Л. ДИЛАКТОРСКИЙ,

доктор геолого-минералогических наук

Процессы, происходящие в начальной стадии отвердевания, определяют большинство строительных свойств изделий: плотность, деформативность, долговечность, механическую прочность, морозостойкость и т. д.

В связи с тем, что воздействие на свойства различного вида бетонов с целью получения наилучших строительных свойств наиболее эффективно в момент формирования структуры вяжущего, исследования химического состава растворов, образующихся в момент схватывания и первоначального отвердевания сланцезольного камня, представляют не только теоретический, но и практический интерес.

Цель описываемой работы заключалась в том, чтобы показать изменения химического состава, происходящие в жидкой фазе сланцезольного камня во время его схватывания и первоначального отвердевания.

В качестве исходного материала была использована зола факельного сжигания сланца (кукерсита) из ТЭЦ № 2 в Кохтла-Ярве, предварительно размолотая в шаровой мельнице до удельной поверхности 2800 см²/г (по Товарову). Характеристика ее приведена в табл. 1.

Химический состав исходного материала

Таблица 1

Содержание окислов, % на сухое вещество											
SiO ₂	Al ₂ O ₃	Fe ₂ O ₃	CaO	MgO	K ₂ O + Na ₂ O	CO ₂	SO ₃	Химически связанная вода	Итого	SiO ₂ раств.	CaO своб.
31,37	8,60	5,65	41,44	3,47	2,54	1,98	4,84	0,88	100,77	17,16	19,35

Для изучения истинных растворов, возникающих во время схватывания и отвердевания, применялся метод пресс-фильтрации. Состоял он в том, что сланцезольное тесто нормальной консистенции тщательно перемешивалось в течение 5 минут и во избежание высыхания и карбонизации помещалось в воздушно-влажное пространство (эксикатор с водой).

При изучении растворов, возникающих в сланцезольном тесте при повышенной температуре (80°), тесто нормальной консистенции после 5-минутного перемешивания помещалось в паровую камеру. Через определенные сроки, соответствующие при нормальном затвердевании

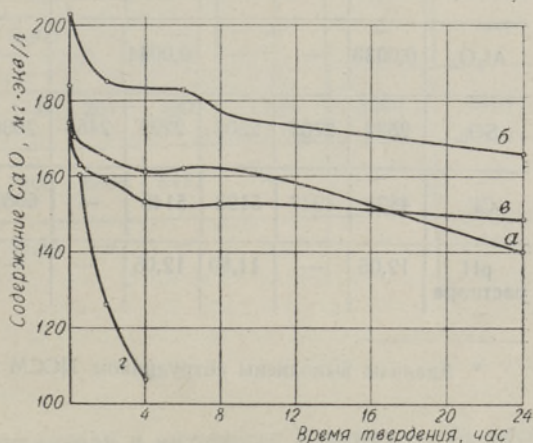
5—30 минутам, 2, 4, 6, 8 и 24 часам, а при пропарке — 30 минутам, 2 и 4 часам, часть теста отделялась от общего замеса и переносилась в стальной цилиндр, после чего из него при помощи поршня под давлением 2000 кг/см² выдавливалась жидкая фаза, отделявшаяся от мути фильтрованием под разрежением.

В составе жидкой фазы определялись: SiO₂ и Al₂O₃ — фотоколориметрически, CaO — объемным методом с помощью трилона, K₂O + Na₂O — в виде сернокислых солей после выделения из водного раствора всех других катионов, SO₃ — осаждением в виде BaSO₄, Cl' — осаждением в виде хлористого серебра, которое взвешивалось после сушки при 130°. OH'-ионы определялись титрованием жидкой фазы 0,1 *n* раствором HCl. Величина водородного показателя определялась потенциометрически с помощью стеклянного электрода.

Исследованию подвергались растворы, выдавленные из сланцезольного теста нормальной консистенции, из теста, затворенного на воде комнатной температуры, на горячей воде (65°) и на 0,5%-ном растворе глюкозы.

Содержание отдельных ионов в выдавленных растворах в зависимости от времени, условий твердения и вида введенных в золу добавок показано в табл. 2.

Фиг. 1. Изменение концентрации извести в растворе в зависимости от времени и условий твердения. Пылевидная сланцевая зола, затворенная на: *a* — воде комнатной температуры, *б* — 0,5%-ном растворе глюкозы, *в* — горячей (65°) воде (во всех трех случаях твердение происходит в нормальных условиях); *г* — пылевидная сланцевая зола + H₂O (пропарка при 80°).



Анализ изменений концентрации извести в выдавленных растворах, представленных на фиг. 1, указывает на зависимость этой величины не только от времени твердения, но и от вида введенных в золу добавок, а также от условий твердения сланцезольного теста.

Сразу после затворения сланцевой золы водю образуются пересыщенные окисью кальция растворы, степень пересыщения которых зависит от условий твердения сланцезольного теста. После 5-минутного твердения последнего концентрация извести в растворе при pH = 12 составляет 184,57 мг·экв/литр. Добавка поверхностно-активных веществ, в частности затворение сланцевой золы 0,5%-ным раствором глюкозы, повышает, а горячей водю (65°) понижает концентрацию извести в растворе. После пяти минут твердения она составляет соответственно 204,28 и 174,85 мг·экв/литр. Независимо от вида введенных в золу добавок, концентрация извести в интервале 5 минут — 24 часа твердения падает. Однако к 24 часам твердения ее величина во всех случаях превышает концентрацию чистой извести в насыщенном водном растворе и достигает 140,71 мг·экв/литр.

Состав жидкой фазы сланцезольного камня на разных стадиях его отвер

Компоненты	Нормальное											
	Через											
	5 минут			30 минут			2 часа			4 часа		
	Без добавки	Затворено на		Без добавки	Затворено на		Без добавки	Затворено на		Без добавки	Затворено на	
0,5 %-ном рас- творе глюкозы		горячей воде (65°)	0,5 %-ном рас- творе глюкозы		горячей воде (65°)	0,5 %-ном рас- творе глюкозы		горячей воде (65°)	0,5 %-ном рас- творе глюкозы		горячей воде (65°)	
CaO	5168	5720	4896	4650	5520	4569	4460	5190	4474	4527	5248	4297
$K_2O + Na_2O$	3110	3826	4215	3280	3740	4259	4320	3820	4907	3830	3840	4548
SiO ₂	0,004	0,004	—	—	0,004	—	—	0,004	—	0,0032	0,004	—
Al ₂ O ₃	0,0033	—	—	0,0044	—	—	—	—	—	—	—	—
SO ₃	2524	2757	2304	2222	2455	2030	1885	2287	2030	1783	2340	1893
Cl'	4830	4247	5193	5145	—	6060	5406	4741	6480	6523	4733	6576
pH раствора	12,05	—	11,80	12,05	—	—	—	—	—	11,70	—	—

* Анализы выполнены сотрудником ИССМ АН ЭССР Л. Тамм.

Обработка сланцезольного теста при повышенной температуре (80°) способствовала сильному понижению концентрации извести в растворах. В этом случае после 30 минут твердения величина концентрации ионов Ca⁺⁺ составляла 160,00 против 166,07 мг·экв/л, а после двух часов твердения — 126,07 против 159,28 мг·экв/л при нормальном твердении (фиг. 1, кривая г). В растворах, выдавленных в интервале 5 минут — 24 часа твердения, с течением времени наблюдалось понижение концентрации не только ионов Ca⁺⁺, но и OH['].

Концентрация ионов OH['] в жидкой фазе сланцезольного теста зависела не только от времени твердения, но и от вида добавок, введенных в сланцевую золу, и соответственно уменьшалась при твердении систем: сланцевая зола, затворенная на 0,5%-ном растворе глюкозы, зола, затворенная на воде комнатной температуры, и зола, затворенная на горячей воде (65°) (фиг. 2А).

Измерение величины рН растворов указало, во-первых, на меньшее значение этой величины для растворов, затворенных на комнатной и горячей воде, по сравнению с растворами, выдавленными из сланцезольного теста, затворенного на 0,5%-ном растворе глюкозы, и, во-вторых,

Таблица 2

девания в зависимости от вида добавок и условий твердения (мг/литр)*

т в е р д е н и е									Пропаривание при 80° (зола без добавок)		
6 часов			8 часов			24 часа			Через		
Без добавки	Затворено на		Без добавки	Затворено на		Без добавки	Затворено на		30 минут	2 часа	4 часа
	0,5 %-ном рас- творе глюкозы	горячей воде (65°)		0,5 %-ном рас- творе глюкозы	горячей воде (65°)		0,5 %-ном рас- творе глюкозы	горячей воде (65°)			
4554	5140	4270	—	4950	4297	3940	4810	4170	4480	3530	2990
5670	4020	5440	—	—	6050	6053	4730	8460	4117	7637	10370
0,0048	0,005	—	—	0,005	—	—	0,004	—	0,0037	0,005	0,002
0,004	—	—	0,005	—	—	0,005	—	—	—	—	—
1842	2740	1900	—	2250	1838	1749	2017	1800	2160	2538	4184
6927	5384	—	—	5500	7059	7306	6308	8461	—	—	—
—	—	—	—	11,62	—	11,55	—	—	—	—	—

на уменьшение водородного показателя в интервале 5 минут — 24 часа твердения с 12 до 11,5 для вяжущего, затворенного на комнатной и горячей воде.

Известно, что концентрация ионов $SO_4^{''}$ в растворе и поведение их при твердении сланцезольного камня, ввиду возможности образования гидросульфоалюмината кальция, может играть огромную роль в момент образования скелетного сростка. Изучение скорости растворения присутствующего в сланцевой золе ангидрита в зависимости от условий твердения и вида действующих на раствор добавок показало, что с течением времени в образующихся в период твердения растворах происходит понижение концентрации ионов $SO_4^{''}$. Следует отметить, что к 24 часам твердения концентрация ионов $SO_4^{''}$ в растворе, независимо от первоначальной, была практически равной во всех исследованных нами растворах (фиг. 2Б). Совершенно иная картина наблюдалась в растворах, выдавленных из сланцезольного теста, подвергнутого пропариванию при 80°. В этих условиях увеличение времени твердения способствовало неуклонному повышению содержания ионов $SO_4^{''}$ при постоянном и довольно большом понижении концентрации ионов $Ca^{''}$ (фиг. 2Б, кривая г).

Понижение концентрации ионов Ca^{++} и SO_4^{--} в растворах (в случае твердения сланцезольного теста в нормальных условиях) можно объяснить, с одной стороны, перекристаллизацией новообразований гидроксида кальция и двуводного гипса, а с другой стороны — образованием менее растворимых, чем $\text{Ca}(\text{OH})_2$ и $\text{CaSO}_4 \cdot 2\text{H}_2\text{O}$, соединений, содержащих ионы Ca^{++} и SO_4^{--} . Таким соединением в твердеющем сланцезольном камне, как показали работы предыдущих лет [1], является гидросульфалюминат кальция.

Весьма интенсивное уменьшение концентрации ионов Ca^{++} и SO_4^{--} в растворах при нормальном твердении наблюдается в интервале 5 минут — 4 часа твердения сланцезольного теста, независимо от введенных в золу добавок (фиг. 1 и 2 Б). Это свидетельствует о том, что в этом интервале весьма интенсивно идут процессы растворения присутствующих в золе извести и ангидрита и выкристаллизовывание новообразований. Вместе с тем это говорит и о том, что основная масса гидросульфалюмината кальция, возникающего за счет взаимодействия нерастворимого алюмината кальция и растворимого сернокислого кальция, образуется именно в этом интервале твердения. Судя по величине водородного показателя ($\text{pH} = 12$), при твердении сланцезольного камня образуется трехсульфатная форма $3\text{CaO} \cdot \text{A}_2\text{O}_3 \cdot 3\text{CaSO}_4 \cdot 31\text{H}_2\text{O}$ [2]. Проведенная работа показала также, что в составе жидкой фазы сланцезольного камня, твердеющего в интервале 5 минут — 24 часа, наряду с ионами Ca^{++} и SO_4^{--} присутствуют ионы K^+ и Cl^- .

Присутствие ионов Cl^- в растворах является, по данным Л. Ойт*, одной из причин коррозии арматуры в сланцезольном железобетоне, в связи с чем определение концентрации ионов хлора в растворах сланцезольного камня, твердеющего как с добавками, так и без них, представляет большой интерес.

Наличие ионов K^+ в жидкой фазе такого рода вяжущих, какими являются сланцевые золы, содержащие в своем составе 30% шлаковых частиц, имеет важное значение для процессов, происходящих при твердении сланцезольных вяжущих, ввиду возможности активации стекловатых частиц щелочными растворами.

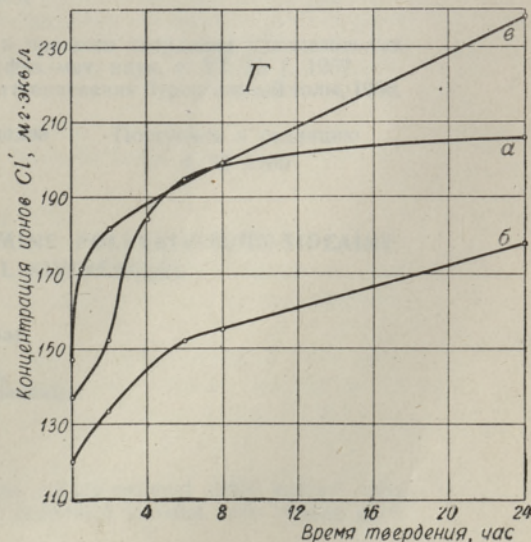
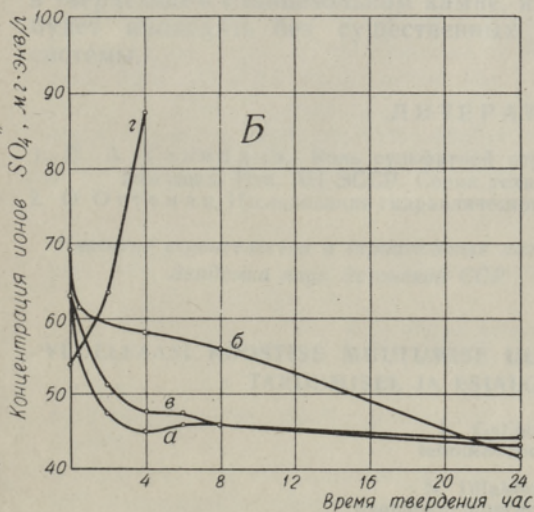
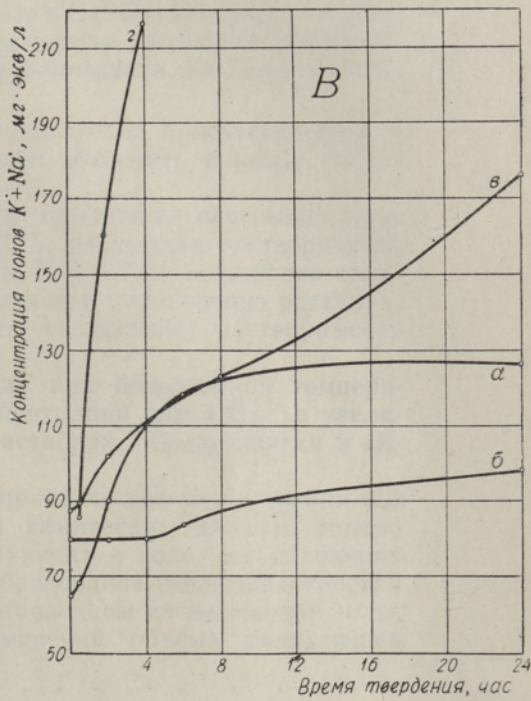
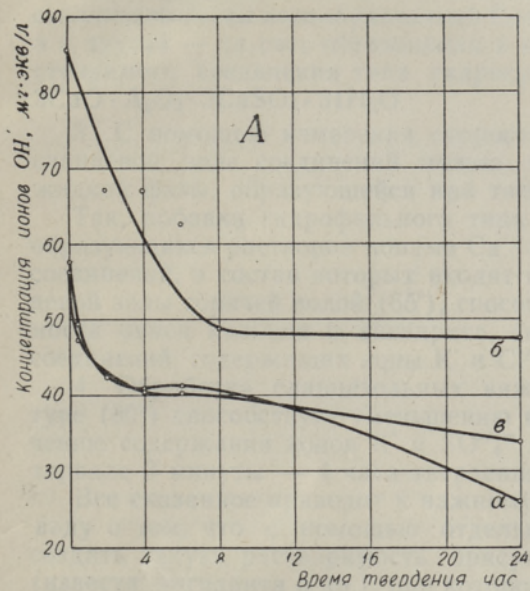
Данные, представленные на фиг. 2 В и 2 Г и характеризующие содержание ионов K^+ и Cl^- в твердеющем без добавок сланцезольном тесте, показывают, что концентрация этих ионов в значительной степени зависит от времени твердения сланцезольного камня. Замечено, что резкое увеличение концентрации ионов K^+ и Cl^- в растворах сланцезольного камня происходит в интервале 5 минут — 6 часов твердения; в дальнейшем же, начиная с шести часов твердения и вплоть до 24 часов, концентрация ионов K^+ и Cl^- изменяется весьма незначительно.

Затворение сланцевой золы на 0,5%-ном растворе глюкозы приводит к резкому уменьшению, а затворение на горячей воде — к резкому увеличению концентрации ионов K^+ и Cl^- в выдавленных растворах по сравнению с растворами, полученными из сланцезольного теста, затворенного на воде комнатной температуры.

Твердение сланцезольного камня в условиях повышенных температур (80°) приводит к значительному увеличению концентрации ионов K^+ и Cl^- в растворе.

Содержание SiO_2 и Al_2O_3 (табл. 2) в жидкой фазе сланцезольного теста, твердеющего в нормальных условиях, составляет 0,004 мг/литр и в течение 24 часов твердения сланцезольного камня практически не изменяется.

* Л. В. Ойт, Коррозия арматуры в сланцезольном бетоне, Научный отчет, ИССМ АН ЭССР, Таллин, 1958.



Фиг. 2. Изменение концентрации ионов OH^- (А), SO_4^{2-} (Б), $\text{K}^+ + \text{Na}^+$ (В) и Cl^- (Г) в сланцевольном растворе твердеющей пылевидной золы в зависимости от времени твердения и вида введенных в золу добавок. (Обозначения те же, что на фиг. 1).

Выводы

1. Сразу после затворения пылевидной сланцевой золы водой образуются сильно пересыщенные окисью кальция растворы, содержащие значительное количество ионов SO''_4 .

2. Понижение с течением времени концентрации ионов Ca'' , SO''_4 и OH' в твердеющем камне происходит, с одной стороны, за счет выкристаллизовывания новообразований $Ca(OH)_2$ и $CaSO_4 \cdot 2H_2O$ из раствора, а с другой — за счет образования в первые часы твердения труднорастворимого соединения типа гидросульфоалюмината кальция состава $3CaO \cdot A_2O_3 \cdot 3CaSO_4 \cdot 31H_2O$.

3. С помощью изменения скорости растворения присутствующих в сланцевой золе соединений можно широко изменять ионный состав жидкой фазы, образующейся при твердении.

Так, добавки гидрофильного типа, увеличивающие пересыщенность образующихся растворов ионами Ca'' и SO''_4 , уменьшают растворимость соединений, в состав которых входят ионы K' и Cl' , а затворение сланцевой золы горячей водой (65°), способствующее уменьшению растворимости окиси кальция и ангидрита, сильно увеличивает растворимость соединений, содержащих ионы K' и Cl' .

4. Обработка сланцезольных вяжущих при повышенной температуре (80°) способствует уменьшению концентрации ионов Ca'' и увеличению содержания ионов K' и SO''_4 * в растворах, образующихся в интервале 3 минуты — 4 часа твердения.

Все сказанное приводит к важному с практической точки зрения выводу о том, что с помощью отдельных химических добавок можно создать такую растворимость присутствующих в золе составляющих (извести, ангидрита и др.), при которой образование скелетного сростка в твердеющем сланцезольном камне, изготовленном из негашеной золы, будет проходить без существенных изменений объема твердеющей системы.

ЛИТЕРАТУРА

1. Е. А. Галибина, Роль сульфатной серы в процессе твердения сланцезольных вяжущих, Изв. АН ЭССР. Серия техн. и физ.-мат. наук, т. VI, № 1, 1957.
2. О. Оттеман, Исследования гидравлического затвердевания бурогоугольной золы, 1950.

*Институт строительства и строительных материалов
Академии наук Эстонской ССР*

Поступила в редакцию
4. II 1960

VEDELFAASI KOOSTISE MUUTUMISE UURIMINE PÕLEVKIVITUHK-SIDEAINE TARDUMISEL JA ESIALGSEL KIVINEMISEL

E. Galibina,
tehnika kandidaat

N. Dilaktorski,
geoloogia-mineraloogi doktor

Resümees

Uuriti vedelfaasi keemilist koostist peale tema väljapressimist (2000 kg/cm^2 rõhu all) kivinevast põlevkivituhk-sideainest. Selgus, et vedelfaasi koostist võib laiades piirides muuta:

* Ионы Cl' в растворе не определялись.

a) hüdrofiilset liiki lisanditega, mis suurendavad moodustuvate lahuste üleküllastust Ca^{++} - ja SO_4^{--} -iooniga ning samal ajal vähendavad kaaliumi ja kloori sisaldavate ühendite lahustuvust;

b) põlevkivituhk-sideaine segamisel kuuma veega, mis vähendab tunduvalt kaltsium-oksüüdi ja anhüdrüüdi lahustuvust, tõstab aga K^+ - ja Cl^- -iooni kontsentratsiooni;

c) põlevkivituhk-sideaine aurutamisel kõrgemal temperatuuril, mis põhjustab Ca^{++} -iooni kontsentratsiooni vähenemise ning K^+ - ja SO_4^{--} -iooni kontsentratsiooni suurenemise.

Ülaltoodust võib teha tähtsa praktilise järelduse: põlevkivituhk-sideaine mõnele koostisosale (lubi, anhüdrüüt jt.) on võimalik anda sellised lahustuvusomadused, millede puhul kustutamata tuha kivenemisel toimub skelett-struktuuri moodustumine ilma olulist mahumuutusteta.

Eesti NSV Teaduste Akadeemia
Ehituse ja Ehitusmaterjalide Instituut

Saabus toimetusse
4. II 1960

BESTANDSVERÄNDERUNGEN DER FLÜSSIGEN PHASE BEI DER ERSTARRUNG UND ERSTER ERHÄRTUNG DES BRENNSCHIEFERASCHE-BINDEMITEMLS

E. Galibina, N. Dilaktorski

Zusammenfassung

Es wurde die chemische Zusammensetzung der flüssigen Phase nach deren Herauspressung (unter einem Druck von 2000 kg/cm^2) aus dem erhärtenden Brennschieferasche-Bindemittel untersucht. Dabei zeigte es sich, dass die Zusammensetzung der flüssigen Phase in weiten Grenzen verändert werden kann, und zwar:

a) durch Beimischungen hydrophiler Art, welche die Übersättigung der entstehenden Lösungen mit Ca^{++} - und SO_4^{--} -Ionen steigern, gleichzeitig aber die Löslichkeit der kalium- und chlorhaltigen Verbindungen vermindern;

b) durch Verrühren des Brennschieferasche-Bindemittels mit heissem Wasser, was die Löslichkeit von Kalziumoxyd und Anhydrit bedeutend herabsetzt, die Konzentration der K^+ - und Cl^- -Ionen aber steigert;

c) durch eine hydrothermische Behandlung des Brennschieferasche-Bindemittels bei höherer Temperatur, was die Konzentration der Ca^{++} -Ionen vermindert und die Konzentration der K^+ - und SO_4^{--} -Ionen vergrößert.

Obiges gestattet die wichtige praktische Folgerung zu ziehen, dass es möglich ist, einigen Bestandteilen des Brennschieferasche-Bindemittels (Kalk, Anhydrit u.a.) Lösbarkeitseigenschaften zu verleihen, welche die Entstehung der Skelett-Struktur bei der Erhärtung ungelöschter Asche ohne wesentliche Veränderungen des Volumens vor sich gehen lassen.

Institut für Bauwesen und Baumaterialien der
Akademie der Wissenschaften der Estnischen SSR

Eingegangen
am 4. Febr. 1960